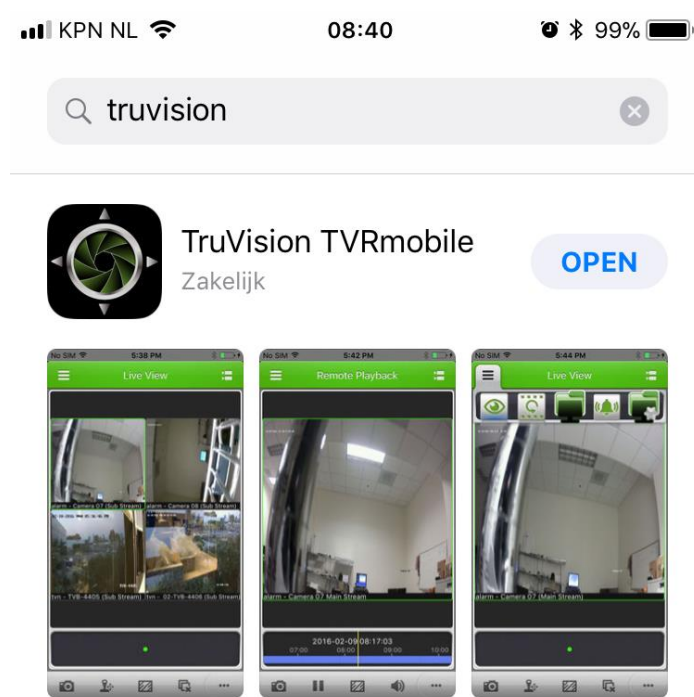





# Handleiding instelling app van uw camerasysteem

1. Download de app TVR Mobile in de Appstore



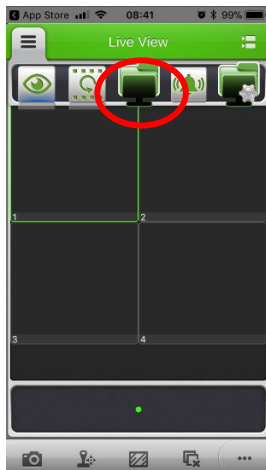
2. Open de app



3. Ga naar het hoofdmenu



4. Ga naar 'Devices'



5. Kies voor 'Manual add'



6. Vul vervolgens onderstaande gegevens in en klik ten slotte op 'live mode'



Geef uw systeem een naam

Vul het IP adres in:  
.....

Vul de gebruikersnaam in:  
.....

Kies voor 'IP/Domain'

Vul het poortnummer in:  
.....

Vul het wachtwoord in:  
.....

Field	Value
Device Name	Device 01
Register Mode	ezDDNS
Server Address	www.tvr-ddns.net
Host Name	Enter Host Name
User Name	admin
Password	.....
Camera No.	1